

**iWTrader 用户手册 - 股票买卖操作**  
**(2012 年版本)**

1. 登入與介面 .....	3
1.1 用戶登入 .....	3
2 統一的用戶操作介面 .....	6
2.1 概覽 .....	6
2.2 買賣盤操作 .....	6
2.2.1 普通限價盤 .....	7
2.2.2 競價盤 .....	8
2.2.3 止蝕盤 .....	9
2.2.4 FAK .....	9
2.2.5 FOK .....	10
2.3 倉存與現金結餘資訊視窗 .....	10
2.3.1 倉存信息表 .....	10
2.3.2 現金結餘信息表 .....	11
2.4 報價與下單綜合記錄表 .....	11
2.4.1 報價資訊視窗 .....	12
2.4.2 交易狀況表 .....	12
2.4.3 交易細節 .....	17
2.4.4 歷史委託記錄 .....	17
2.4.5 使用者設定 .....	17
2.4.6 交收指令 .....	18
2.5 用戶設定 .....	19
2.5.1 交易市場 .....	19
2.5.2 顯示語言 .....	20
2.5.3 登出系統 .....	20
2.6 用戶資訊 .....	20
2.7 免責聲明 .....	20
3. 使用提示 .....	23
4. 系統容量與安全設置 .....	23

## 1. 登入與介面

iWTrader 版是一個集多種功能於統一操作介面的互聯網買賣工具。用戶可以通過 iWTrader 獲取即時股票行情，委託落盤，更改與取消委託，查詢帳戶倉存，流覽落盤委託。iWTrader 支持 IE6 或以上版本瀏覽器。

### 1.1 用戶登入

- a 開啟互聯網瀏覽器 IE，並鍵入 iwTrader 鏈結網址，進入用戶登入介面（圖示 1.1）用戶可以通過登入界面的頁腳處訪問網站的相關信息，如免責聲明，個人資料政策以及重要法律資料。
- b 輸入正確的用戶名稱及密碼，風險披露聲明將自動彈出（圖示 1.2）。
- c 在風險聲明中選擇[確認]，即可進入 iwTrader 的統一用戶操作介面（圖示 1.3）；在風險聲明中選擇[刪除]，自動退出登錄。

圖示 1.1 用戶登入介面



閣下只需點擊“查數易”即可查閱客戶之結單、簡單快捷方便。

為保障客戶利益，若您連續三次輸入密碼錯誤，您的“網上股票買賣系統”密碼將被暫停並無法登入。請聯絡客戶服務部電話21572688。閣下如需要查詢有關證券交易事項，可以透過客戶服務部電話21572688或電郵聯絡我們。

客戶可下載及瀏覽全新網上買賣HTML版本的“用戶手冊”。

[免責聲明 | 個人資料政策 | 重要法律資料](#)

版權 © 1998-2012 香港電子交易系統有限公司。版權所有，不得轉載

圖示 1.2 風險披露聲明

本人明白證券價格起伏無常，任何個別證券的變動也隨時有不斷下挫的可能性，假若情況更甚，其價值更有可能變得毫無價值。買賣證券，必定也有虧多盈少的風險存在。

本人明白透過電子系統進行交易是有固存風險的，風險包括但不止於因電子網絡交通所導致的干擾，傳送中斷和延誤，或因電子系統的本質而造成的錯誤資料傳送。貴公司無須就有關風險所產生的任何風險負責。

假如本人發現被竊用登入密碼，會盡速通知貴公司，並且願意承擔一切與此相關的風險後果，假如貴公司要求本人對與上述後果相關之損失、訟費、賠償、開支或申索作出彌償，本人願意辦妥。

本人同意在進入系統前閱讀所有指引，謹此承諾本人的登記資料真確無誤，本人亦願意在貴公司要求下承擔有關責任，包括可能因依賴本網站的資訊而招致的任何損失、訟費、賠償、開支或申索。

本人已經閱讀上文及明白此風險披露聲明之全部內容，謹此聲明本人願意承擔上述的種種風險。

確定 取消

圖示 1.3 統一用戶操作介面

The screenshot displays the iwTrader trading platform interface. At the top, it shows the '環球交易平台' (Global Trading Platform) for '香港' (Hong Kong). The main area is divided into several sections:

- 交易單 (Order Entry):** Includes fields for '證券名稱' (Security Name), '代號' (Symbol), '價格' (Price), '數量' (Quantity), and '委託類型' (Order Type). Buttons for '買入' (Buy), '賣出' (Sell), and '清除' (Clear) are visible.
- 倉存 (Positions):** A table showing account balances for various securities:
 

代號	名稱	數量	貨幣	平均價	現值	結餘
00001	長江實業	18,000	HKD	105.212	4,768.80	賬戶結餘
00002		8,000		60.00		HKD 106,287,744.00
00003	香港中華煤...	19,000	HKD	22.95	436.05	交易限額 (港元等值)
00004		1,000		20.00		80,345,494.17
00006	香港電燈	5,000	HKD	55.00	219.50	倉存現值
						HKD 6,931,590.00
						淨可用值 (港元等值)
						113,219,334.00
						交易限額
						80,345,494.17
- 股票報價 (Market Data):** Shows the current price of '恆指' (Hang Seng Index) at 20395.12, up 4.63 (+0.02%). It also displays '成交額' (Turnover) at 33.454B and '期指即月' (Futures) at 20422.
- 交易紀錄 (Transaction History):** A table showing buy and sell orders for '長江實業' (00001) with columns for time, price, and quantity.
- 相關資料 (Related Information):** Includes technical indicators like '波幅%' (Volatility), 'K/D(10)', 'RSI(10)', etc.

At the bottom, there is a disclaimer: '免費聲明 | 個人資料政策 | 重要法律資料' and copyright information: '版權 © 1998-2012 香港電子交易系統有限公司。版權所有，不得轉載'.

### 用戶登入處理器

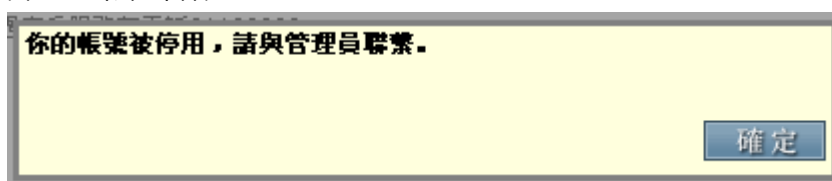
用戶登入 iwTrader, 需要輸入自身的用戶密碼，輸入錯誤用戶名或密碼，系統會自動彈出錯誤登入資訊 (圖示 1.4)。若連續三次輸入錯誤的用戶密碼，該互聯網交易帳戶即被暫停，如圖示 1.5。用戶需要致電所屬券商以再次啟動該互聯網交易帳戶。券商啟動帳

戶操作，請參考系統管理操作指南。

圖示 1.4 錯誤的登入密碼/用戶名



圖示 1.5 帳戶暫停



## 2 統一的用戶操作介面

### 2.1 概覽

用戶成功登入後，iwTrader 即進入統一的用戶操作介面（圖示 2.1）。

統一的用戶操作介面可以分為三部分：

1. 交易單視窗
2. 倉存與現金結餘資訊視窗
3. 報價與下單綜合資訊視窗

(請聯繫您的所屬券商以訂閱相關的市場行情資訊)

圖示 2.1 統一的用戶操作介面

The screenshot displays the iwTrader trading platform interface. It is divided into several sections:

- Order Entry (Top Left):** A form for entering orders with fields for '證券名稱' (Security Name), '代號' (Code), '價格' (Price), '數量' (Quantity), and '委託類型' (Order Type). A callout '1' points to the '數量' field.
- Account Balances (Top Right):** A table showing account balances for various securities. A callout '2' points to the '數量' (Quantity) column.
- Market Data (Bottom):** A detailed view for '長江實業' (Longjiang Real Estate) showing '最高價' (High), '最低價' (Low), '開市價' (Open), '前收市價' (Previous Close), '現價' (Current Price), '升跌 (%)' (Change %), '成交量' (Volume), '成交金額' (Turnover), '平均價' (Average Price), 'IEP/EV', '每手股數' (Lots), '差價' (Spread), '52週最高/低' (52-Week High/Low), '一個月高/低' (1-Month High/Low), '市盈率' (P/E Ratio), '收益率 (%)' (Yield %), '派息' (Dividend), '每股盈利' (EPS), '已發行股本' (Market Cap), '市值' (Market Value), '貨幣' (Currency), and '上市日期' (Listing Date). A callout '3' points to the '現價' (Current Price) field.

At the bottom of the interface, there is a footer with copyright information: '版權 © 1998-2012 香港電子交易系統有限公司。版權所有，不得轉載'.

### 2.2 買賣盤操作

用戶可直接按 [ B ] 或者 [ S ] 鍵快捷下買/賣盤。

### 2.2.1 普通限价盤

1. 在代號/價格/數量等空欄，輸入相關數字，(例如輸入 388 代表股票 00388)，並選擇買入或賣出以送出該買賣盤 (圖示 2.2)。
2. 當送出一交易買賣單，落盤確認框 (圖示 2.3) 即彈出，並同時要求輸入交易密碼。輸入密碼並按下[確定]，該交易指令立刻直接送出市場，且該交易指令的具體內容亦會在即日交易狀況中顯示。若按下[關閉]，則該交易指令被取消。若輸入錯誤的交易密碼，則系統取消所填入的該則交易指令。(根據客戶要求，可選擇是否需要輸入交易密碼)
3. 交易買賣單送出後，會返回委託成功資訊 (圖示 2.4)。
4. 為便於客戶清晰了解該次落盤細節，落盤確認框還附加詳盡交易費用列表。

圖示 2.2 買賣單

環球交易平台		香港
交易單		
證券名稱	長江實業	
代號	00001	
價格	127	
數量	1000	
委託類型	限价盤	
條件		
買入 賣出 清除		

圖示 2.3 落盤確認框

交易指令	
買	
限价盤	
證券名稱	長江實業
代號	00001
價格	103.4 HKD
數量	1,000
-----	
總數	103,400.00
交易金額	113.31
代價	103,694.26
確定 關閉	

在“價錢”一欄，將顯示交易使用的貨幣種類。對於止蝕盤，“止蝕價”一欄也同樣顯示貨幣。

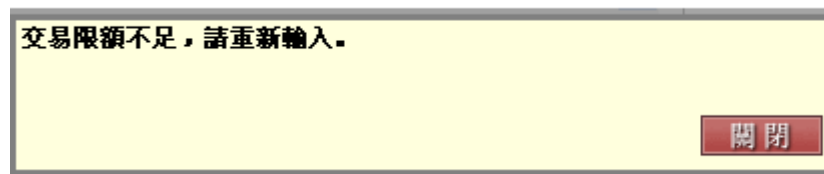
圖示 2.4 委託成功資訊




#### 超出交易限額/尚欠股票數量處理

如果委託指令金額超出交易限額或者不夠股票倉存（圖示 2.5a 與 2.5b），系統提示框將自動彈出告知該委託指令交易超出額或者尚欠股票數目，且該交易指令將被系統自動取消，即日交易狀況亦不顯示相關資訊。

圖示 2.5a 超出交易限額



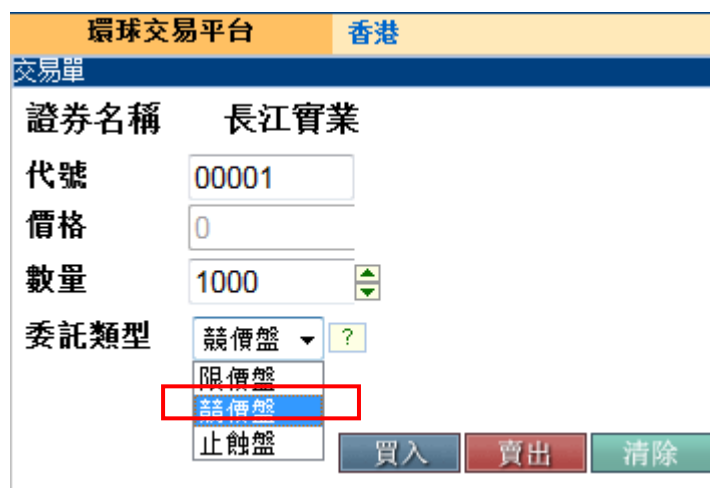
圖示 2.5b 尚欠股票數量



### 2.2.2 競價盤

當擁有競價盤權限，登錄後會出現<競價盤>選擇項（圖示 2.6）。然後在買賣單輸入代號及數量，選擇買入或者賣出，該競價盤即成功送出。

圖示 2.6 競價盤





### 2.2.3 止蝕盤

止蝕盤－當市場價達到所設定止損價，落盤會自動送出市場，以減低損失（圖示 2.7）。

對於買盤，限價必須低於止損價，而止損價要低於市場價。

對於沽盤，限價必須高於止損價，而止損價要高於市場價。

當市場價達到止損價，落盤將會被送出市場。在送出之前，落盤的狀態顯示為等待。

圖示 2.7 止蝕盤

環球交易平台		香港
交易單		
證券名稱	長江實業	
代號	<input type="text" value="00001"/>	
價格	<input type="text" value="126.5"/> ▲▼	
數量	<input type="text" value="1000"/> ▲▼	
委託類型	止蝕盤 ▼ ?	止蝕價位 <input type="text" value="126"/>
條件	<input type="text"/>	
<input type="button" value="買入"/> <input type="button" value="賣出"/> <input type="button" value="清除"/>		

### 2.2.4 FAK

FAK－（成交及作廢）執行買賣的指令時，任何未完成部分都會即時取消（圖示 2.8）

圖示 2.8 FAK

環球交易平台		香港
交易單		
證券名稱	長江實業	
代號	<input type="text" value="00001"/>	
價格	<input type="text" value="126.5"/> ▲▼	
數量	<input type="text" value="1000"/> ▲▼	
委託類型	限價盤 ▼ ?	
條件	成交及作廢 ▼	
<input type="button" value="買入"/> <input type="button" value="賣出"/> <input type="button" value="清除"/>		

### 2.2.5 FOK

FOK – (成交或作廢) 必須全數執行一份完整下盤指令直至其可於市場上行使，否則該下盤指令會被取消。(圖示 2.9 FOK)

圖示 2.9 FOK

環球交易平台 香港

交易單

證券名稱 長江實業

代號 00001

價格 126.5

數量 1000

委託類型 限價盤 ?

條件 成交或作廢

買入 賣出 清除

## 2.3 倉存與現金結餘資訊視窗

### 2.3.1 倉存信息表

[倉存資訊表]顯示用戶即時的倉存資訊(圖示 2.10)。

用戶可選擇將所有市場的倉存信息同時顯示。

倉存現值可根據客戶需要而預設定，以上交易日收市價或現價計算。

用戶直接點擊表中相關代號，代號以及倉存數量即會自動復制到買賣單中。當光標移至股票代號處將顯示相應的股票名稱。

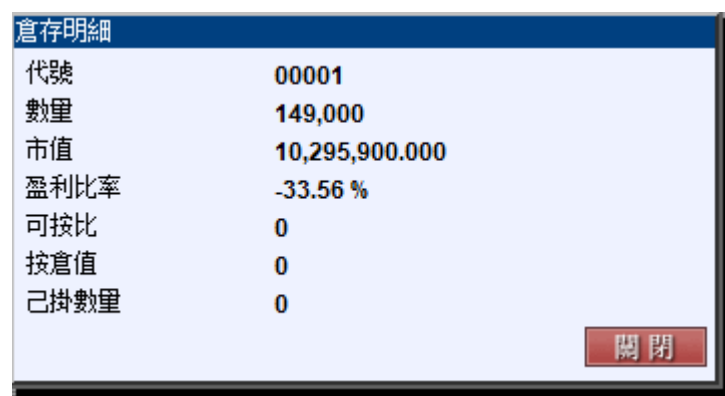
圖示 2.10 倉存信息表

倉存					倉存				
代號	名稱	數量	貨幣	平均價 現值	數量	貨幣	平均價 現值	賬面利潤	
00001	長江實業	18,000	HKD	105.21 2,476,80	8,000	HKD	105.21 2,476,80	0.00 -415,050.00	+
00002		8,000		60.00 不	8,000		60.00 不適用	-125,600.00	+
00003	香港中華煤...	19,000	HKD	22.95 436,05	9,000	HKD	22.95 436,050.00	-111,150.00	+
00004	香港中華煤氣	1,000		20.00 不	1,000		20.00 不適用	6,300.00	+
00006	香港電	5,000	HKD	55.00 219,50	5,000	HKD	55.00 219,500.00	-103,500.00	+

1 2 3 4 5

代號 市場 全部 代號 市場 全部

- 輸入特定的股票代號，敲打迴車鍵篩選相應的股票倉存信息。對於港股，係統自動補充股票代號前的“0”。（例如，輸入 5 即錶示 00005）
- 在市場的下拉菜單選擇“全部”或“香港”選項，即可查看全部市場或香港市場股票的倉存信息；
- 點擊左下角的頁碼查看相應頁碼下的信息；
- 點擊倉存信息末尾的“+”按鈕，顯示的是該股票的倉存明細資訊，如下圖所示。



倉存明細	
代號	00001
數量	149,000
市值	10,295,900.000
盈利比率	-33.56 %
可按比	0
按倉值	0
已掛數量	0

關閉

### 2.3.2 現金結餘信息表

[現金結餘資訊表]顯示用戶現金結餘的資訊(圖示 2.11)，可同時羅列該賬戶在所有投資市場中的倉存現值。

包括帳戶結餘（港元等值）/交易限額（港元等值）/倉存現值（按交易貨幣）/淨可用值（港元等值）/總按倉值（港元等值）/總買入金額（今天，港元等值）/總賣出金額（今天，港元等值）/總買賣金額（今天，港元等值）。

點擊頂部的刷新按鈕獲取最新資訊。

圖示 2.11 現金結餘信息表



現金結餘	
結餘	
帳戶結餘 (港元等值)	87,013,944.00
交易限額 (港元等值)	83,802,673.21
倉存現值	
HKD	17,915,615.00
USD	6,052.84
淨可用值 (港元等值)	404,070,774.45
交易限額	
	83,802,673.21

## 2.4 報價與下單綜合記錄表

### 2.4.1 報價資訊視窗

[報價資訊視窗]用作 AASTocks 即時行情顯示 (圖示 2.12)

圖示 2.12 報價資訊視窗

AAStocks 報價資訊:

The screenshot displays the AASTocks quote window for 長江實業 (00001). The interface includes tabs for '股票報價', '即日交易紀錄', '交易細節', '歷史交易紀錄', '使用者設定', and '交收指令'. The main data area shows the current price at 126.500, a change of +0.03% (+0.300), and a volume of 369.05 million. It also lists various technical indicators such as 52-week high/low, P/E ratio, and RSI values. The bottom status bar shows the time as 04-01 09:47:00 and the DJI index movement.

Megahub 報價資訊:

The screenshot shows the Megahub quote window for 長江實業 (00001). It features tabs for '股票報價', '即日交易紀錄', '交易細節', '歷史交易紀錄', and '使用者設定'. The main display shows the current price at 103.300, a change of -1.100 (-1.054%), and a volume of 1.228 million. Key financial metrics like P/E ratio (9.0360) and market value (2392.593 billion) are also visible. A disclaimer at the bottom states that the information is provided by MEGAHUB and is not guaranteed to be accurate.

### 2.4.2 交易狀況表

#### 2.4.2.1 即日交易紀錄

[即日交易紀錄] 作為用戶電子交易記錄簿，能夠顯示每一個成功提交的買賣單明細，按[打印]列印出“即日交易記錄表”存檔。如圖示 2.13：

圖示 2.13 即日交易記錄

股票報價		即日交易紀錄		歷史交易紀錄		使用者設定			
狀況 全部指令		去				打印 更新資料			
日期	編號	買沽	代號	價格	平均價	數量	成交量	狀況	備註
02月01日 11:10	120201000005	沽	00001	80.00	82.25	1,000	1,000	已成交	
02月01日 11:04	120201000004	買	00001	80.00	0.00	1,000	0	傳送中	更改 取消
02月01日 11:03	120201000003	買	00001	98.00	0.00	1,000	0	被拒絕	Bid is over market by 19% This order being rejected by OMS because of violation of OMS rules
02月01日 11:03	120201000002	買	00001	103.50	0.00	1,000	0	被拒絕	Bid is over market by 26% This order being rejected by OMS because of violation of OMS rules
請按有關指令編號查詢指令詳情									

日期/編號 / 買賣 / 代號/ 數量 / 成交量 / 價錢  
/ 平均價 / 狀況 / 備註/ 更改/ 取消 /

### 日期

該交易最初指令輸入時間

### 編號

系統為每一筆委託交易自動生成一個交易編號，以方便記錄查詢。點擊委託交易的編號，可查看交易細節。

買賣詳情			
<b>限价盤</b>			
日期	02月01日 11:10		
編號	120201000005		
買沽	沽		
代號	00001		
價格	80.00	平均價	82.25
數量	1,000	成交量	1,000
狀況	已成交		
關閉			

### 買/賣

買入盤或者賣出盤

### 代號

股票代號

### 數量

委託交易數量

### 成交量

如果該委託指令已經全部完成或者部分成交，則該欄顯示已經成交的股票數量。

### 價錢

委託交易價錢

### 平均價

顯示該交易指令平均成交价格

### 備註

顯示該交易指令被拒絕的原因。(所有被拒絕的交易指令都以紅色字體突出顯示)

股票報價		即日交易紀錄		歷史交易紀錄		使用者設定			
日期	編號	買沽	代號	價格	平均價	數量	成交量	狀況	備註
02月01日 11:10	120201000005	沽	00001	80.00	82.25	1,000	1,000	已成交	
02月01日 11:04	120201000004	買	00001	80.00	0.00	1,000		傳送中	更改 取消
02月01日 11:03	120201000003	買	00001	98.00	0.00	1,000		被拒絕	Bid is over market by 19% This order being rejected by OMS because of violation of OMS rules
02月01日 11:03	120201000002	買	00001	103.50	0.00	1,000		被拒絕	Bid is over market by 26% This order being rejected by OMS because of violation of OMS rules

請按有關指令編號查詢指令詳情

### 狀況

每一筆委託交易會應因其市場狀況，顯示下列狀態中某一項委託交易狀態提示。如果該委託交易的狀態長時間顯示“待批核”，用戶可以取消該筆委託，並致電客戶服務熱線以查詢相關情形。

狀況	狀況描述
已成交	該委託指令已經全部完成
傳送中	該委託指令仍在系統中等候，尚未送出市場
已挂牌	該委託指令已在市場中排隊
待批准	該委託指令等待批核
取消	該委託指令被取消
被拒絕	該委託指令已經被拒絕
已覆盤	該委託指令已經向客戶覆盤
部分成交	該委託指令已經部分成交

### 更改

更改落單的資料

### 取消

取消用戶所下的單

注意：所有待批核的委託交易需馬上取消，用戶可致電客戶服務熱線以諮詢詳情。

#### 2.4.2.2 更改委託指令 – 價格/數量

1. 首先，在您所需更改的委託交易記錄行，按下<更改>，則更改指令框將彈出，如圖示 2.14。
2. 輸入相關的新價錢/新數量以取代舊的委託資料。
3. 輸入交易密碼，(如果輸入錯誤的交易密碼，則該委託指令更改無效)。
4. 最後，按下<確定>以執行交易指令更改。

圖示 2.14 更改委託指令

更改落盤	
<b>限价盤</b>	
編號	120201000004
市場	香港
買沽	買
代號	00001
證券名稱	長江實業
價格	80.00 HKD
平均價	0.00 HKD
數量	1,000
成交量	0
狀況	傳送中
改為	80.00
改為	
<input type="button" value="確定"/> <input type="button" value="關閉"/>	

在“價錢”、“平均價”、“止蝕價”（止蝕盤）一欄，顯示交易股票所使用的貨幣種類。輸入更改的價格或數量，並輸入用戶密碼確認修改，若不需要更改，可保持價錢或數量一欄為空。

#### 2.4.2.3 取消委託指令

1. 首先，在您所需取消的委託交易記錄行，按下<取消>，則取消指令框將彈出，如圖示 2.15。
2. 輸入交易密碼，（如果輸入錯誤的交易密碼，則該委託指令更改無效）。
3. 最後，按下<確定>以執行交易指令取消。

圖示 2.15 取消委託指令

取消落盤	
日期	05月30日 03:05
編號	10000014
買沽	沽
代號	10000014
證券名稱	東方娛樂控股
狀況	已掛牌
用戶密碼	<input type="text"/>
<input type="button" value="確定"/> <input type="button" value="關閉"/>	

#### 2.4.2.4 交易細節

在交易狀況表中，點擊你所需要查看的委託單編號，顯示出所做委託的交易細節（圖示

2.16, 2.17)。

對於狀態為“已完成”的落盤，點擊落盤編號彈出交易編號等詳盡信息。

圖示 2.16

股票報價		即日交易紀錄	交易細節	歷史交易紀錄	使用者設定	交收指令		
狀況	全部指令	去				打印 更新資料		
日期	編號	買沽	代號	價格	平均價	數量	成交量	狀況
04月05日 09:32	90000003	買	00001	59.250	59.250	1,000	1,000	已成交
04月05日 09:41	90000004	沽	00001	59.000	59.000	1,000	1,000	已成交
04月05日 17:25	90000001	沽	00001	125.000	0.000	1,000	0	待批准 取消
04月05日 17:45	90000002	買	00002	63.500	0.000	500	0	待批准 取消

請按有關指令編號查詢指令詳情

圖示 2.17

買賣詳情			
<b>限价盤</b>			
日期	10月19日 16:20		
編號	091015000001		
買沽	買		
代號	00005		
價格	145.300	平均價	145.300
數量	400	成交量	4,000
狀況	已成交		
交易編號	價格	數量	完成時間
OT.0000000000002	145.300	4,000	16:21:04
關閉			

#### 2.4.2.5 即日交易記錄篩選

選擇狀態篩選欄中的交易狀態（全部指令、取消、已成交、已掛牌、部分完成、被拒絕、傳送中、待批准、已覆盤），點擊<去>按鈕，即日交易記錄將根據使用者所選的狀態顯示相應的交易記錄。

股票報價		即日交易紀錄	交易細節	歷史交易紀錄	使用者設定	交收指令		
狀況	全部指令	去				打印 更新資料		
日期	編號	買沽	代號	價格	平均價	數量	成交量	狀況
04月01日 10:01	110401000007	買	00002	63.200	0.000	500	0	被拒絕
04月01日 10:31	110401000008	買	00001	127.500	0.000	1,000	0	被拒絕
04月01日 10:52	110401000009	買	00001	127.000	0.000	1,000	0	被拒絕
04月01日 11:44	110401000010	買	00004	55.000	0.000	1,000	0	被拒絕

請按有關指令編號查詢指令詳情



### 2.4.3 交易細節

交易細節用於顯示即日每檔股票的買/賣總數量，平均價格，交易金額。

股票報價		即日交易紀錄	交易細節	歷史交易紀錄	使用者設定	交收指令
						打印  更新資料
代號	買沽	總量	平均價	交易金額		
00001	沽	1,000	59.000	59,000.000		
00001	買	1,000	59.250	59,250.000		

### 2.4.4 歷史委託記錄

歷史委託記錄專門顯示過往數周的交易記錄。

選取您想流覽的買賣記錄時段（兩天前/十四天前/二十八天前）（如圖示 2.18），則相關的買賣記錄將顯示出來。按[打印]列印出“歷史交易記錄表”存檔。

圖示 2.18 歷史委託記錄

股票報價		即日交易紀錄	交易細節	歷史交易紀錄	使用者設定	交收指令	
						打印	
狀況	全部指令	於	2 天前	去			
日期	買沽	代號	價格	平均價	數量	成交量	狀況
03月30日 10:43	買	00001	125.000	0.000	1,000	0	被拒絕
03月30日 11:26	買	110330000002	82.050	0.000	400	0	取消
03月30日 12:00	買	110330000003	125.900	0.000	1,000	0	被拒絕
03月30日 12:01	買	110330000004	125.900	0.000	1,000	0	被拒絕
03月30日 12:16	買	110330000005	125.900	0.000	1,000	0	被拒絕
03月30日 12:17	買	110330000006	11.200	0.000	1,000	0	被拒絕
03月30日 12:17	買	110330000007	35.800	35.700	1,000	1,000	已成交
03月30日 12:19	買	110330000008	65.350	0.000	1,000	1,000	已成交
03月31日 12:36	沽	00001	100.000	0.000	1,000	0	被拒絕
03月31日 13:03	買	00001	80.000	0.000	1,000	0	被拒絕
03月31日 13:04	買	110331000003	120.000	0.000	1,000	0	被拒絕
03月31日 13:06	買	110331000004	67.000	65.900	10,000	10,000	已成交
03月31日 13:14	買	110331000005	69.000	66.000	10,000	10,000	已成交
03月31日 13:18	買	110331000006	66.000	65.850	10,000	10,000	已成交
03月31日 13:23	買	110331000007	80.000	77.950	40,000	40,000	已成交
03月31日 13:24	沽	00005	75.900	77.850	400	400	已成交
03月31日 16:45	買	110331000033	96.500	0.000	149,000	0	被拒絕

### 2.4.5 使用者設定

包括更改用戶交易密碼與選項設定（圖示 2.19）

圖示 2.19 更改用戶資料/選項設定

勾選“不顯示風險聲明”，點擊<送出>按鈕，可設置登錄之後是否顯示風險聲明。

## 2.4.6 交收指令

交收指令為券商提供以下電子通知書：

現金存入 (圖示.2.20) / 現金提取 (圖示.2.21)

證券存入 (圖示.2.22) / 證券提取 (圖示.2.23)

選擇交收選項，按“下一步”繼續。

圖示.2.20 現金存入

圖示.2.21 現金提取

The screenshot shows the 'Deliver Order' (交收指令) form. At the top, there are tabs for 'Stock Quotes' (股票報價), 'Today's Transaction Record' (即日交易紀錄), 'Historical Transaction Record' (歷史交易紀錄), 'User Settings' (使用者設定), and 'Deliver Order' (交收指令). The 'Deliver Order' tab is active. Under 'Deliver Order', there are four radio buttons: 'Cash Deposit' (現金存入), 'Cash Withdrawal' (現金提取), 'Securities Deposit' (證券存入), and 'Securities Withdrawal' (證券提取). The 'Cash Withdrawal' option is selected. Below this, there are four radio buttons for the withdrawal method: 'Withdrawal by check from the registered bank account' (以支票形式存入已登記之銀行戶口), 'Cash withdrawal by check' (親身提取支票), 'Cash withdrawal by bank transfer from the registered bank account (plus service fee)' (以現金轉賬形式存入已登記之銀行戶口(另加手續費)), and 'Bank transfer (plus service fee)' (電匯(另加手續費)). The 'Withdrawal by check from the registered bank account' option is selected. At the bottom, there is a 'Withdrawal Amount' (提取金額) input field and a 'Send' (送出) button.

圖示.2.22 證券存入

The screenshot shows the 'Deliver Order' form for securities deposit. The 'Securities Deposit' (證券存入) radio button is selected. Under 'Deposit Method' (存入方式), there are two radio buttons: 'Natural Deposit' (自然存入) and 'Through Central Settlement System' (通過中央結算系統). The 'Natural Deposit' option is selected. Below this, there is a 'Securities Information' (證券資訊) section with two input fields: 'Securities Code' (證券號碼) and 'Quantity' (數量). A 'Send' (送出) button is located at the bottom right.

圖示.2.23 證券提取

The screenshot shows the 'Deliver Order' form for securities withdrawal. The 'Securities Withdrawal' (證券提取) radio button is selected. Under 'Withdrawal Method' (提取方式), there are two radio buttons: 'Natural Withdrawal' (自然提取) and 'Through Central Settlement System' (通過中央結算系統). The 'Natural Withdrawal' option is selected. Below this, there is a 'Securities Information' (證券資訊) section with two input fields: 'Securities Code' (證券號碼) and 'Quantity' (數量). A 'Send' (送出) button is located at the bottom right.

## 2.5 用戶設定

用戶可作以下功能的設定 (圖示 2.24) :


交易市場/顯示語言/登出系統

圖示 2.24 用戶設定

### 2.5.1 交易市場

用戶可以選擇 iwTrader 進行交易的市場（圖示 2.25）

圖示 2.25 交易市場選擇



### 2.5.2 顯示語言

用戶可以任意選擇 iwTrader 的顯示語言（圖示 2.26）

圖示 2.26 顯示語言



### 2.5.3 登出系統

用戶在此選擇登出系統（圖示 2.27）

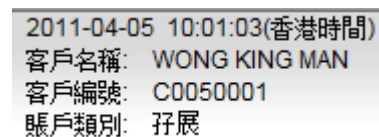
圖示 2.27 登出系統



## 2.6 用戶資訊

在系統介面顯示用戶資訊（圖示 2.28）

圖示 2.28 用戶資訊



## 2.7 免責聲明

向客戶進行免責聲明。（圖示 2.29）

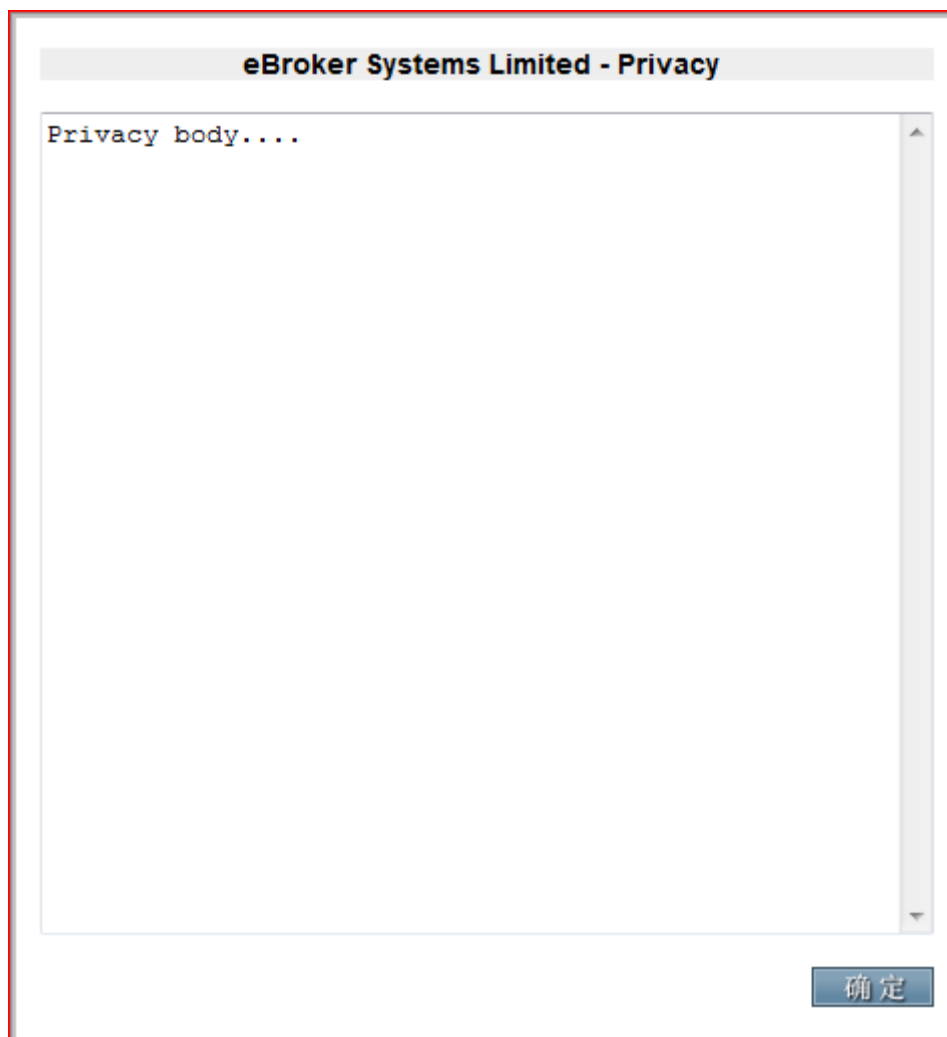
圖示 2.29



## 2.8 個人資料政策

顯示個人資料政策

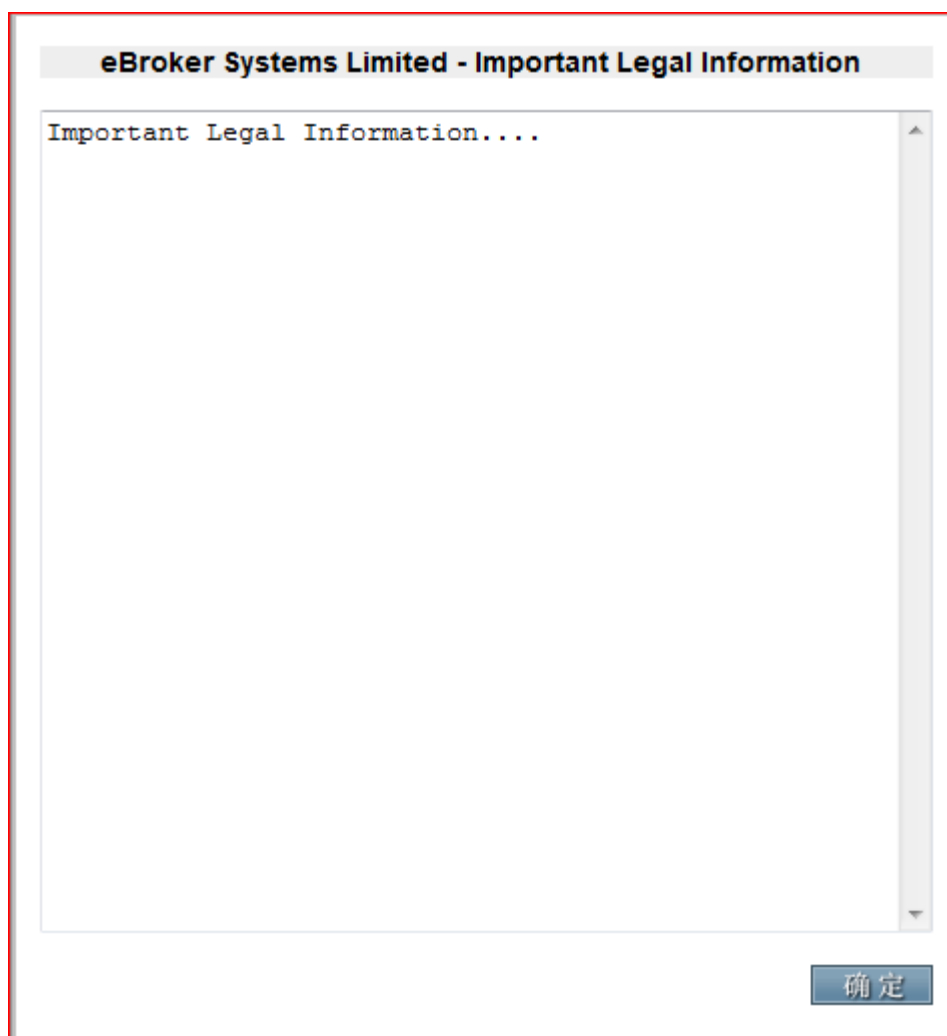
Fig. 2.30



## 2.9 重要法律資料

顯示重要法律資料

Fig. 2.31 重要法律資料



### 3. 使用提示

- i. 請僅記保密網上交易登入密碼，並時常更改用戶密碼以防盜用。
- ii. 當您離開網上交易介面，請僅記關閉視窗，登出網上交易。

### 4. 系統容量與安全設置

為了保障互聯網用戶，我們根據香港證監會安全指引及行業安全守則，採用多種系統安全設置，包括資料源加密，用戶密碼確認，系統安全認證，防火牆設置等。